

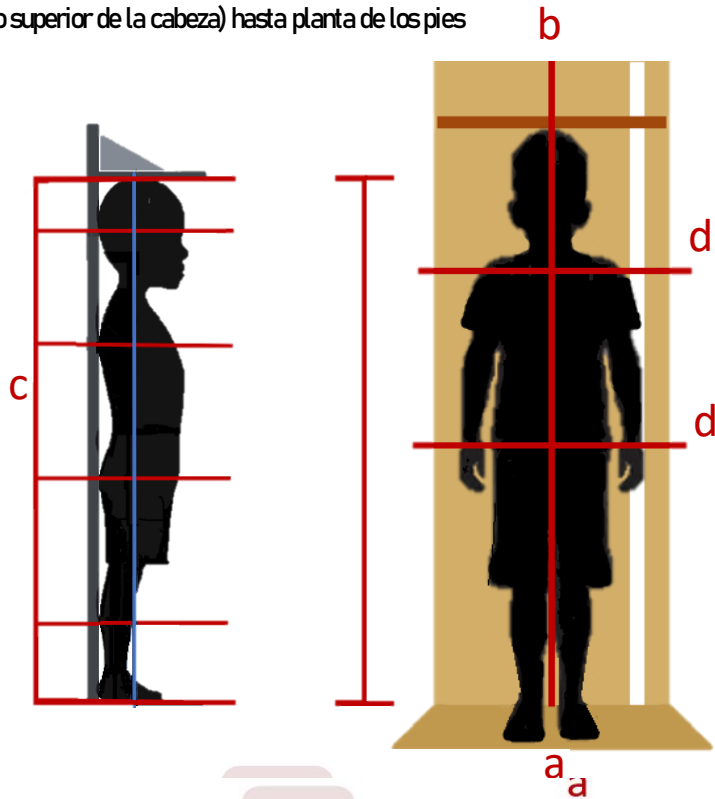
# Guía de medición Talla

Niños de 2 a 5 años

Distancia del vértex (punto extremo superior de la cabeza) hasta planta de los pies

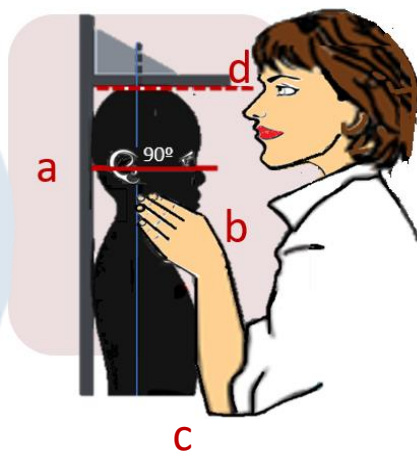
## 1. Posición

- a. Ubicado en el centro del tallímetro.
- b. Erguido, mirada al frente, hombros, brazos y piernas relajados; pies ligeramente separados.
- c. Cabeza, escapulas, glúteos, pantorrilla y talones, en **contacto** con el tablero.
- d. Hombros y caderas alineados y paralelos al piso, rodillas juntas.



## 2. Medición

- a. Posición de la cabeza (plano de Frankfur)
- b. Mano sobre mentón.
- c. Antebrazo sobre el tórax.
- d. Ojo en línea de visión de lectura.
- e. Pedir que inspire



- f. Coger el tope móvil por el asidero central. Acercar el tope móvil a la cabeza y realizar la lectura en centímetros y milímetros completos SIN REDONDEAR.

## 3. Registro



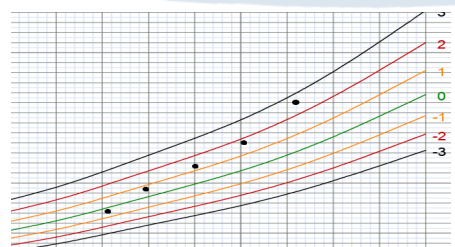
90,5

Usar numeración OMS

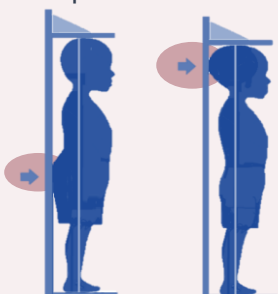
1 2 3 4 5 6 7 8 9 0

## 4. Interpretación

Comparar los valores con los estándares de referencia vigentes y clasificar.



Un solo punto de contacto



Rodillas deformes  
Genu valgo Genu varo



## Casos especiales

Elaboración: Lic. Nut. Mariela Contreras Rojas