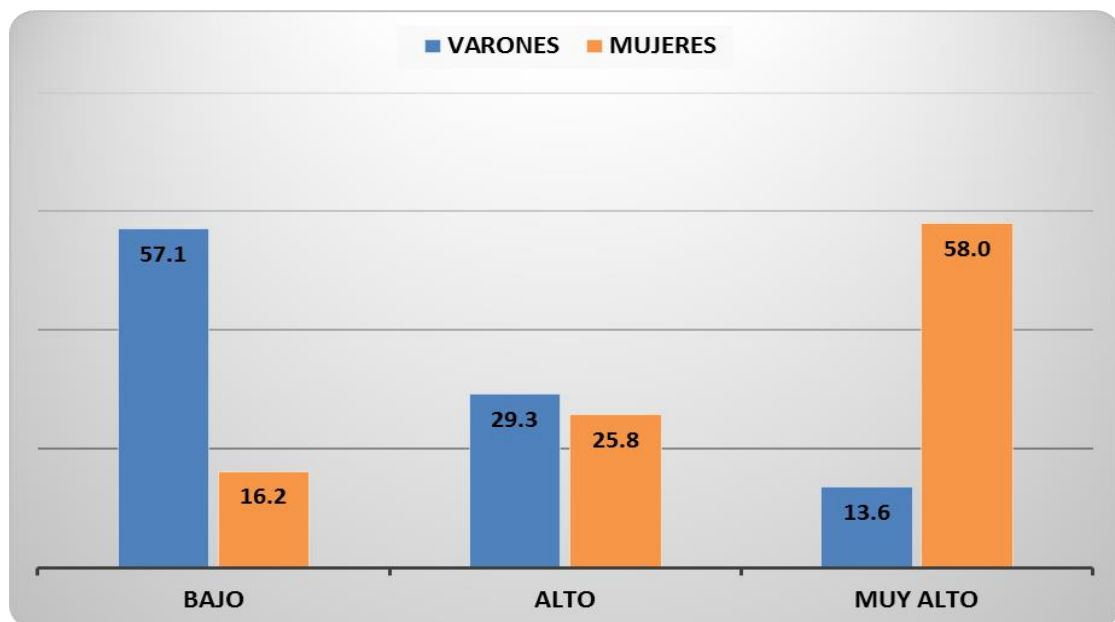


## 7.6 Riesgo de comorbilidad según perímetro abdominal en las y los adultos de 30 a 59 años.

Según el Informe Técnico: Estado nutricional por Etapas de Vida en la Población Peruana 2013-2014, en adultos de 30 a 59 años, el 83.8% de las mujeres y el 42.9% de los varones presentaron riesgo de comorbilidad alto o muy alto para enfermedades crónicas no transmisibles; es decir, **cuatro de cada cinco mujeres de 30 a 59 años presentaron riesgo alto o muy alto de presentar enfermedades crónicas; mientras que, en varones el riesgo se presentó en dos de cada cinco adultos.**

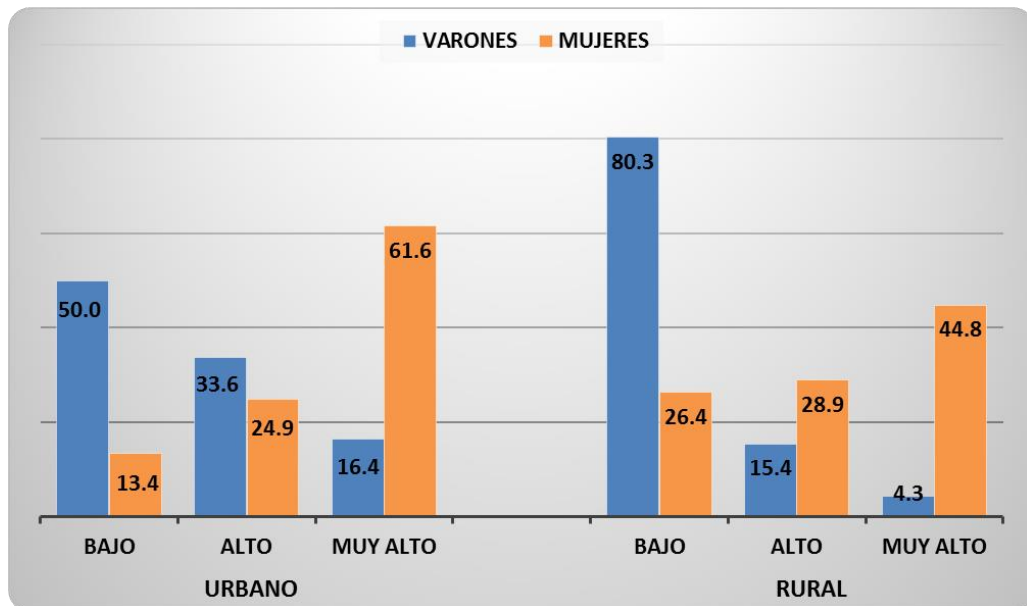
### Riesgo de comorbilidad en las y los adultos de 30 a 59 años según perímetro abdominal y sexo. Perú, periodo 2013-2014



Fuente: INS/CENAN/DEVAN Estado nutricional por Etapas de Vida en la Población Peruana 2013-2014  
Elaborado por INS/CENAN.

Según área de residencia, en las zonas urbanas el 50.0% y 86.5% de los varones y mujeres respectivamente, de 30 a 59 años tuvieron riesgo alto o muy alto de enfermedades crónicas no transmisibles; así mismo, en las zonas rurales, se presentó en el 19.7% y el 73.7% de los varones y mujeres, respectivamente. Lo cual indica que, **en el área urbana, casi nueve de cada diez mujeres y uno de dos varones de 30 a 59 años, presentaron riesgo alto o muy alto de presentar enfermedades crónicas; mientras que, en el área rural, el riesgo alto o muy alto se presentó en siete de cada diez mujeres y en uno de cada cinco varones.**

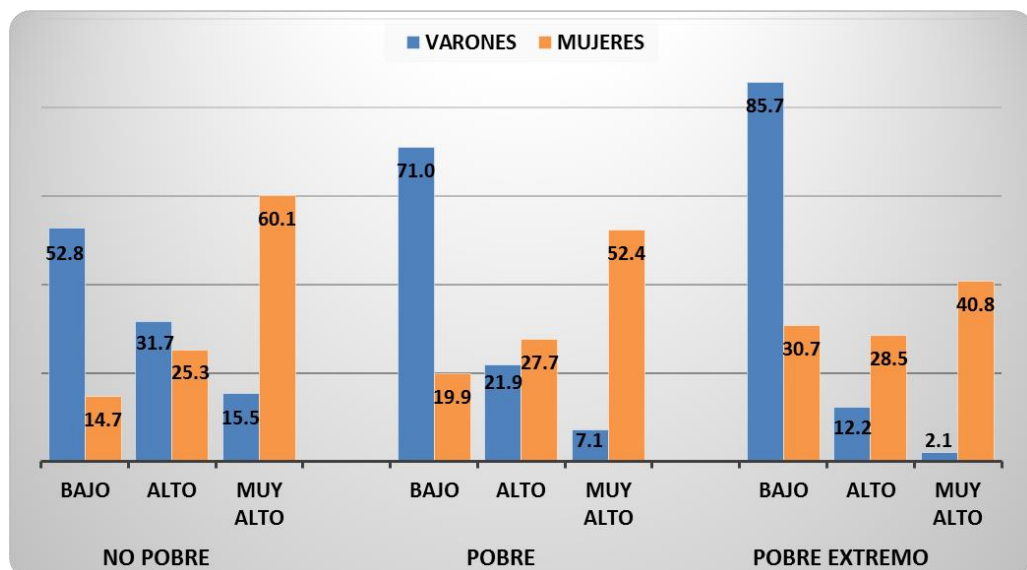
### Riesgo de comorbilidad en las y los adultos de 30 a 59 años según sexo y área de residencia. Perú, periodo 2013-2014



Fuente: INS/CENAN/DEVAN Estado nutricional por Etapas de Vida en la Población Peruana 2013-2014  
Elaborado por INS/CENAN.

Según condición de pobreza, en los adultos “no pobres” el 47.2% y 85.4% de los varones y mujeres respectivamente, tuvieron riesgo alto o muy alto de enfermedades crónicas no transmisibles; en los de condición “pobre”, se presentó en el 29.0% y el 80.1% de los varones y mujeres, respectivamente; mientras que, en los “pobres extremos”, se presentó en el 14.3% y el 69.3% de los varones y mujeres, respectivamente.

### Riesgo de comorbilidad en las y los adultos de 30 a 59 años según sexo y condición de pobreza. Perú, periodo 2013-2014



Fuente: INS/CENAN/DEVAN Estado nutricional por Etapas de Vida en la Población Peruana 2013-2014  
Elaborado por INS/CENAN.