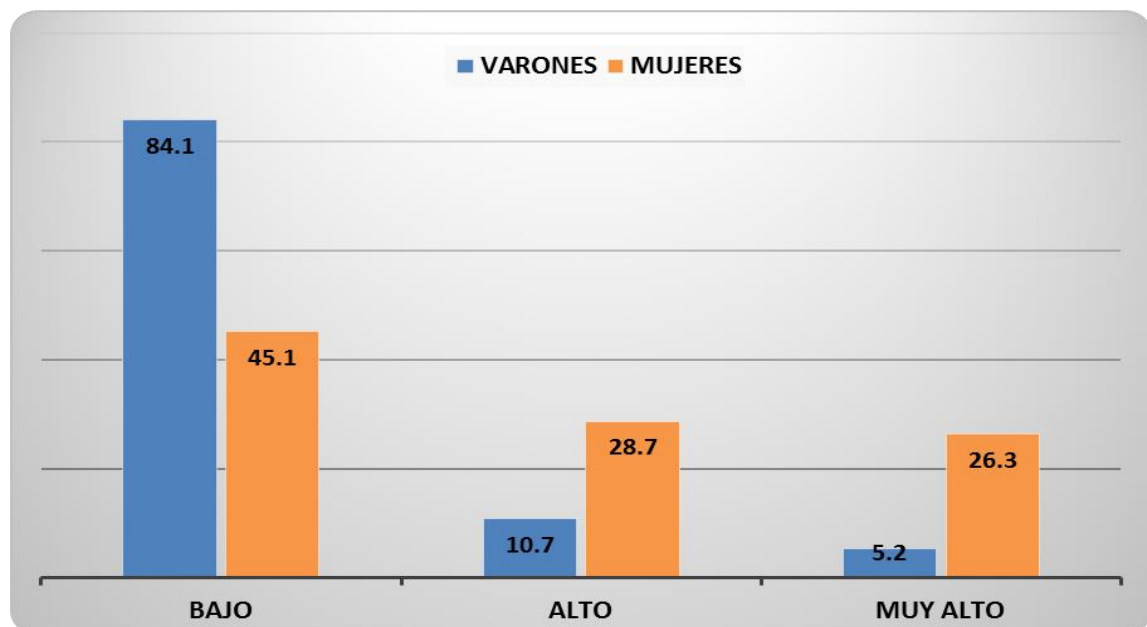


## 6.6 Riesgo de comorbilidad según perímetro abdominal en las y los jóvenes de 20 a 29 años

Según el Informe Técnico: Estado nutricional por Etapas de Vida en la Población Peruana 2013-2014, en jóvenes de 20 a 29 años, el 55.0% de las mujeres y el 15.9% de los varones presentaron riesgo de comorbilidad alto o muy alto para enfermedades crónicas no transmisibles; es decir, **una de cada dos mujeres de 20 a 29 años presentó riesgo alto o muy alto de presentar enfermedades crónicas; mientras que, en varones el riesgo se presentó en uno de cada cinco jóvenes.**

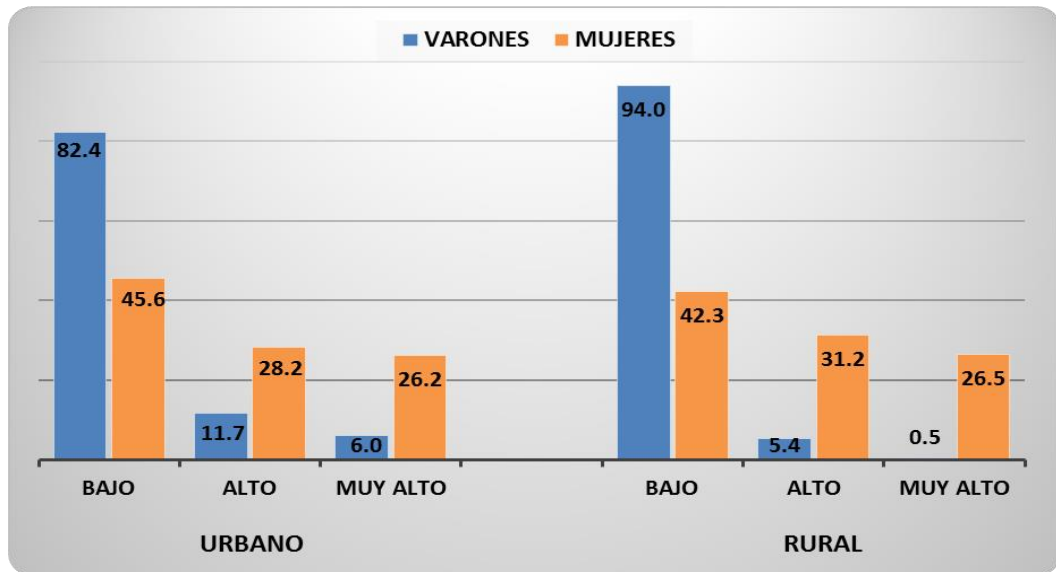
### Riesgo de comorbilidad en las y los jóvenes de 20 a 29 años según perímetro abdominal y sexo. Perú, periodo 2013-2014



Fuente: INS/CENAN/DEVAN Estado Nutricional por Etapas de Vida en la Población Peruana 2013-2014  
Elaborado por el INS/CENAN

Según área de residencia, en las zonas urbanas el 17.7% y 54.4% de los varones y mujeres respectivamente, de 20 a 29 años tuvieron riesgo alto o muy alto de enfermedades crónicas no transmisibles; así mismo, en las zonas rurales, se presentó en el 5.9% y el 57.7% de los varones y mujeres, respectivamente. Lo cual indica que, **en el área urbana, una de cada dos mujeres y uno de cada cinco varones de 20 a 29 años, presentó riesgo alto o muy alto de presentar enfermedades crónicas; mientras que, en el área rural, el riesgo alto o muy alto se presentó en una de cada dos mujeres y en uno de cada diez varones.**

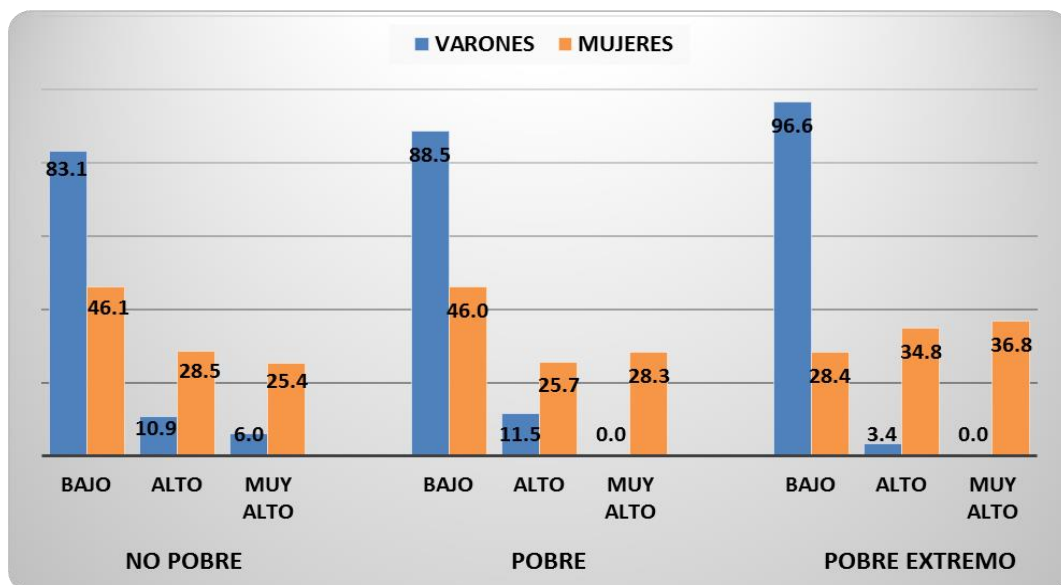
### Riesgo de comorbilidad en las y los jóvenes de 20 a 29 años según sexo y área de residencia. Perú, periodo 2013- 2014



Fuente: INS/CENAN/DEVAN Estado Nutricional por Etapas de Vida en la Población Peruana 2013-2014  
Elaborado por el INS/CENAN

Según condición de pobreza, en los jóvenes “no pobres” el 16.9% y 53.9% de los varones y mujeres respectivamente, tuvieron riesgo alto o muy alto de enfermedades crónicas no transmisibles; en los de condición “pobre”, se presentó en el 11.5% y el 53.73% de los varones y mujeres, respectivamente; mientras que, en los “pobres extremos”, se presentó en el 3.4% y el 71.6% de los varones y mujeres, respectivamente.

### Riesgo de enfermar en las y los jóvenes de 20 a 29 años según sexo y condición de pobreza. Perú, periodo 2013- 2014



Fuente: INS/CENAN/DEVAN Estado Nutricional por Etapas de Vida en la Población Peruana 2013-2014  
Elaborado por el INS/CENAN