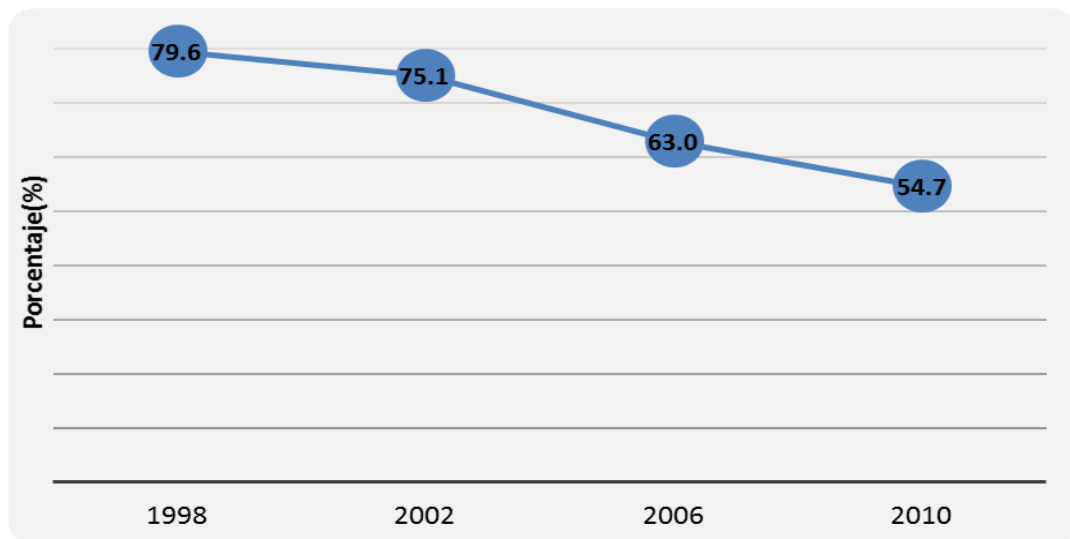


4.1 Tendencia del consumo de alcohol

Según la Comisión Nacional para el desarrollo y Vida sin drogas (DEVIDA) y el Instituto Nacional de Salud Mental (INSM), a nivel nacional, el consumo de alcohol ha disminuido. Al respecto, se puede observar que, entre los años 1998 y 2010, la prevalencia de consumo de alcohol en personas de 12 a 65 años, disminuyó 24.9 puntos porcentuales.

**Tendencia del consumo de alcohol en la población de 12 a 65 años.
Perú, 1998, 2002, 2006 y 2010**

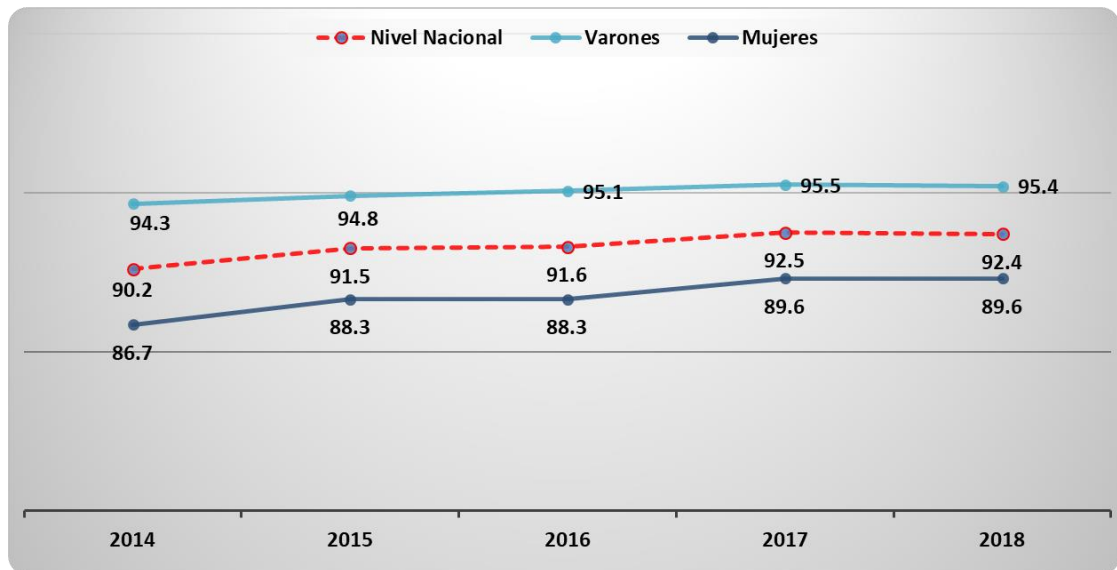


Fuente: Comisión Nacional para el desarrollo y Vida sin drogas-DEVIDA 1998, 2002, 2006 y 2010.

Asimismo, según el Informe “Perú: Enfermedades No transmisibles y transmisibles”, durante el año 2018, el 92.4% de las personas de 15 y más años de edad consumieron alguna vez alguna bebida alcohólica; evidenciándose que, **nueve de cada 10 personas consumió alguna vez alguna bebida alcohólica**, y la misma proporción se observa en ambos sexos.

Entre los años 2014 y 2018, la prevalencia de hombres que consumieron alcohol alguna vez, se mantuvo en el rango de 94% y 95%; mientras que, en el caso de las mujeres, su prevalencia se incrementó 2.9 puntos porcentuales, con cifras de 86.7% (IC 95% 85.9;87.6) en el año 2014 y 89.6% (IC 95% 88.9;90.2) en el 2018.

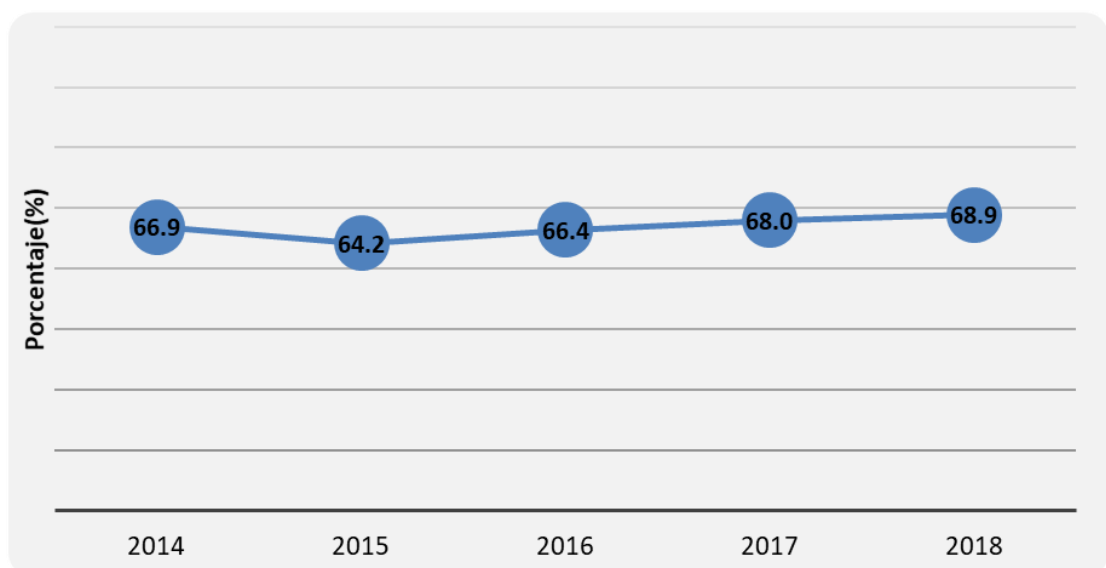
Personas de 15 y más años de edad que consumieron alguna vez alguna bebida alcohólica según sexo. Perú 2014-2018



Fuente: Instituto Nacional de Estadística e Informática - Encuesta Demográfica y de Salud Familiar - Perú: Enfermedades No Transmisibles y Transmisibles 2018. Elaborado por el INS/CENAN.

Según el Informe “Perú: Enfermedades No transmisibles y transmisibles”, durante el año 2018, el 68.9% de las personas de 15 y más años de edad consumieron alguna bebida alcohólica en los últimos 12 meses; evidenciándose un incremento de 2 puntos porcentuales en comparación al año 2014, en donde la prevalencia fue 66.9% (IC 95% 65.9;67.8).

Personas de 15 y más años de edad que consumieron alguna vez alguna bebida alcohólica en los últimos 12 meses. Perú 2014-2018

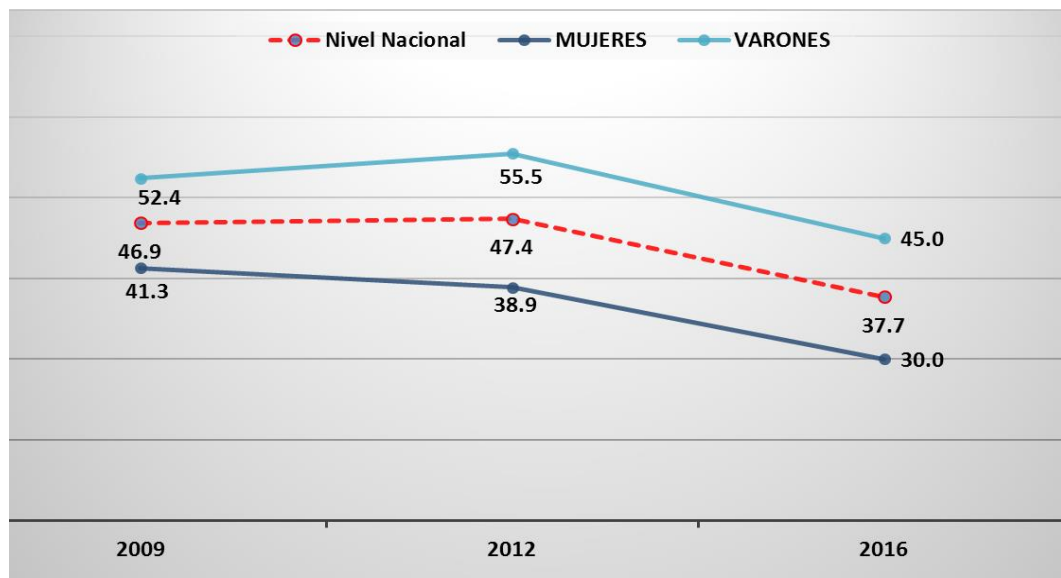


Fuente: Instituto Nacional de Estadística e Informática - Encuesta Demográfica y de Salud Familiar - Perú: Enfermedades No Transmisibles y Transmisibles 2018. Elaborado por el INS/CENAN.

Asimismo, según el III Estudio Epidemiológico Andino sobre consumo de drogas en la población universitaria del Perú, en el año 2016; el 37.7% de la población universitaria del Perú consumieron alcohol alguna vez en los últimos 30 días; evidenciándose que, **cuatro de cada diez personas consumieron alcohol en los últimos 30 días.**

Entre los años 2009 y 2016, la prevalencia del consumo de alcohol en varones universitarios disminuyó 7.4 puntos porcentuales, pasando de 52.4% en el 2009 a 45.0% en el año 2016; mientras que para el caso de las mujeres, la disminución fue de 11.3 puntos porcentuales, pasando de 41.3% en el 2009 a 30% en el año 2016.

Tendencia del consumo de alcohol en la población universitaria según sexo. Perú, 2009, 2012 y 2016



Fuente: III Estudio Epidemiológico Andino sobre consumo de drogas en la población universitaria del Perú, 2016-DEVIDA