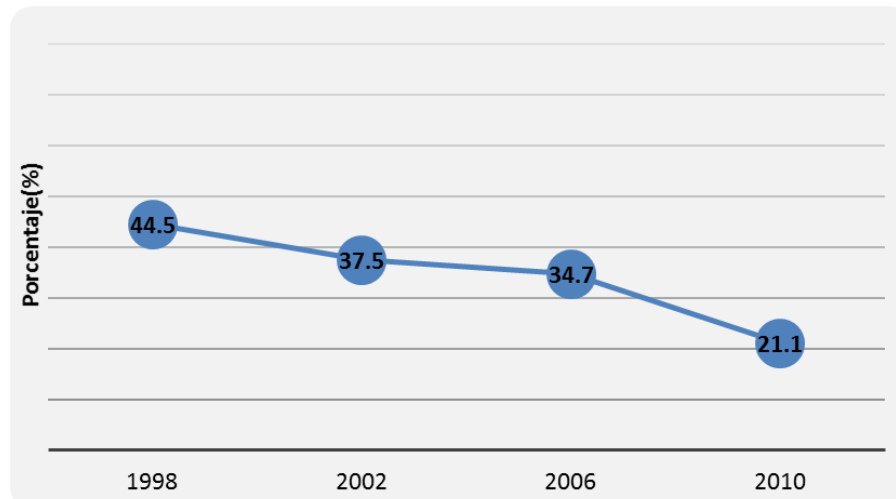


3.1 Tendencia del consumo de tabaco

A nivel nacional, según las Encuestas Nacionales de Prevención y Consumo de Drogas (DEVIDA -Encuestas I, II, III y IV), la prevalencia de consumo de tabaco en las personas de 12 a 64 años disminuyó 23.4 puntos porcentuales entre los años 1998 y 2010.

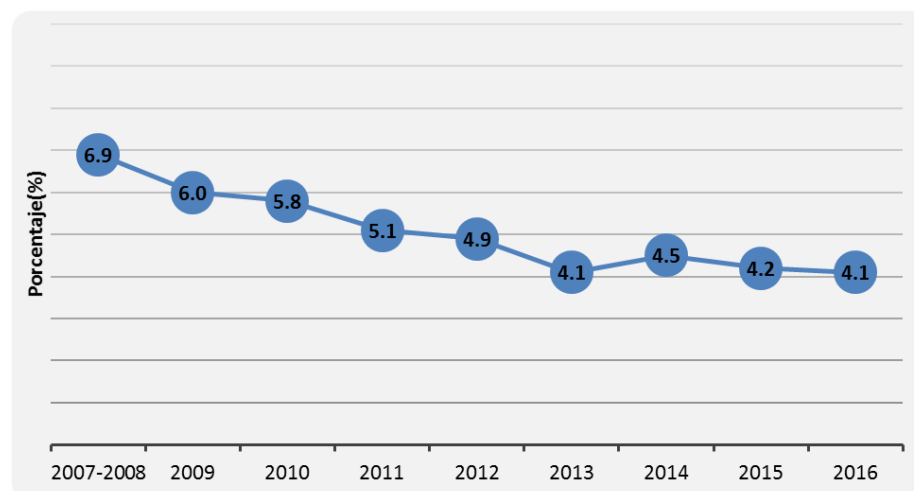
Tendencia del consumo de tabaco en la población general. Perú 1998-2010



Fuente: Comisión Nacional para el desarrollo y Vida sin drogas-DEVIDA 1998, 2002, 2006 y 2010

De la misma manera, según la Encuesta Demográfica y de Salud Familiar (ENDES) para los años del 2007 al 2016, la prevalencia de consumo de tabaco en las mujeres en edad fértil presentó una tendencia hacia el descenso, observándose una disminución de 2.8 puntos porcentuales en ese período.

Tendencia del consumo de tabaco en las últimas 24 horas en las mujeres en edad fértil. Perú 2007-2016

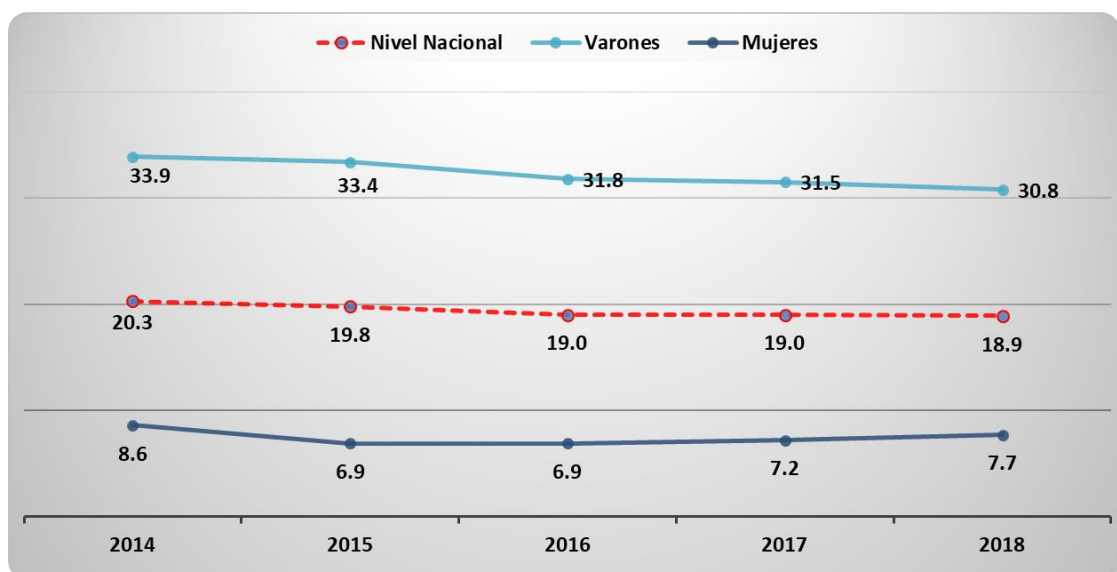


Fuente: Instituto Nacional de Estadística e Informática- Encuesta Demográfica y de Salud Familiar 2007-2015 (ENDES). Elaborado por el INS/CENAN.

Según el Informe “Perú: Enfermedades No transmisibles y transmisibles”, durante el año 2018, el 18.9% de las personas de 15 y más años de edad fumó cigarrillos en los últimos 12 meses; evidenciándose que, **uno de cada cinco personas fumó cigarrillos en los últimos 12 meses.**

Entre los años 2014 y 2018, la prevalencia de consumo de tabaco en mujeres, se mantuvo en el rango de 7% y 8%; mientras que, en el caso de los varones, la prevalencia disminuyó 3.1 puntos porcentuales, con cifras de 33.9% (IC 95% 32.6;35.3) en el año 2014 y 30.8% (IC 95% 29.6;32.0) en el 2018.

Personas de 15 años a más que fumaron cigarrillos en los últimos 12 meses. Según sexo. Perú, 2014-2018

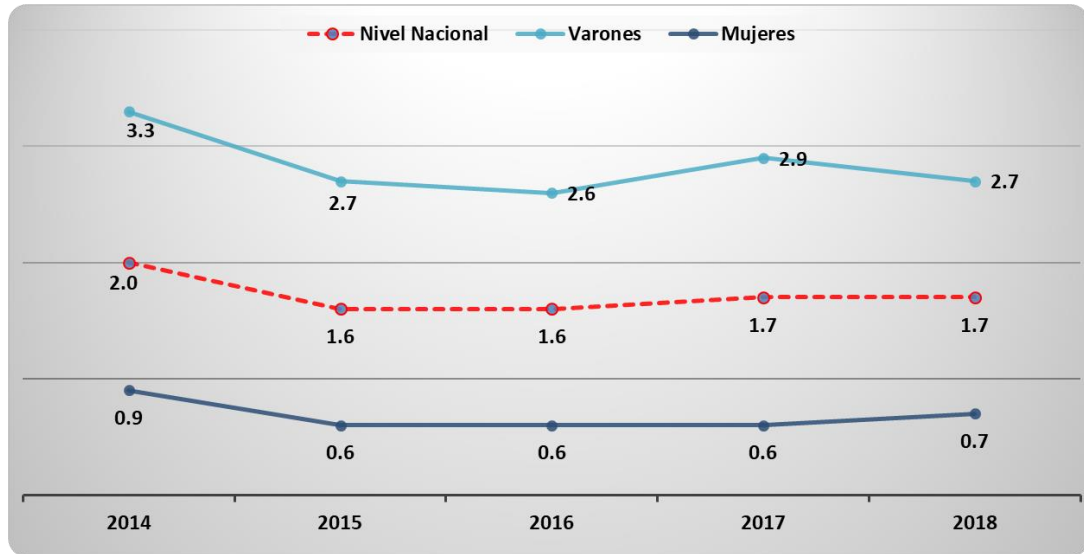


Fuente: Instituto Nacional de Estadística e Informática - Encuesta Demográfica y de Salud Familiar - Perú: Enfermedades No Transmisibles y Transmisibles 2018. Elaborado por el INS/CENAN.

Asimismo, según el Informe “Perú: Enfermedades No transmisibles y transmisibles”, durante el año 2018, el 1.7% de las personas de 15 y más años de edad fumó al menos un cigarrillo diariamente en los últimos 30 días, 0.3 puntos porcentuales menos que en el año 2014.

Entre los años 2014 y 2018, la prevalencia de consumo diario de tabaco en mujeres, se mantuvo en el rango de 0.6% y 0.9%; mientras que, en el caso de los varones, la prevalencia disminuyó 0.6 puntos porcentuales, con cifras de 3.3% (IC 95% 2.9;3.7) en el año 2014 y 2.7% (IC 95% 2.2;3.1) en el 2018.

Personas de 15 años a más que fumaron cigarrillos diariamente en los últimos 30 días. Según sexo. Perú, 2014-2018

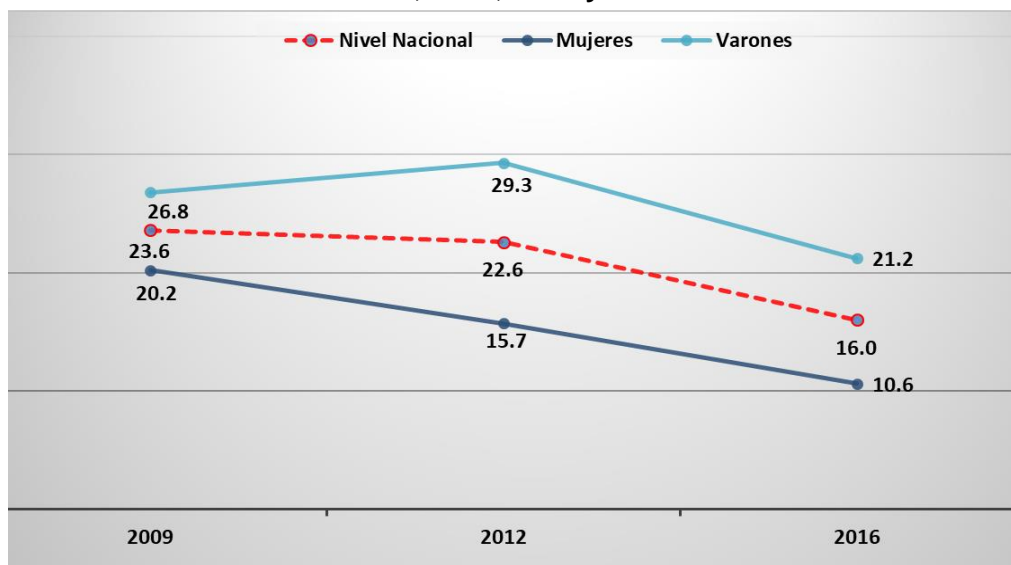


Fuente: Instituto Nacional de Estadística e Informática - Encuesta Demográfica y de Salud Familiar - Perú: Enfermedades No Transmisibles y Transmisibles 2018. Elaborado por el INS/CENAN.

Por otro lado, según el III Estudio Epidemiológico Andino sobre consumo de drogas en la población universitaria del Perú, en el año 2016; el 16.0% de la población universitaria del Perú consumió tabaco alguna vez en los últimos 30 días.

Entre los años 2009 y 2016, la prevalencia del consumo de tabaco en varones universitarios disminuyó 5.6 puntos porcentuales, pasando de 26.8% en el 2009 a 21.2% en el año 2016; mientras que para el caso de las mujeres, la disminución fue de 9.6 puntos porcentuales, pasando de 20.2% en el 2009 a 10.6% en el año 2016.

Tendencia del consumo de tabaco en la población universitaria según sexo. Perú, 2009, 2012 y 2016



Fuente: III Estudio Epidemiológico Andino sobre consumo de drogas en la población universitaria del Perú, 2016-DEVIDA